

**cYW**

**CHANGE. YOUR. WORLD.**

**ZMIENIAJ SWÓJ ŚWIAT**

Przewodnik  
Facylitatora

# SPIS TREŚCI

Zaproszenie i plan podróży CYW	3
Instrukcja dla facylitatorów	4-7
• Rejestracja konta i co dalej?	4
• 3 rzeczy, które musisz wiedzieć przed rozpoczęciem stołu	5
• Tworzenie Stołu Transformacyjnego	6
• Tworzenie Stołu Działania	7
Instrukcja dla uczestników	8
• Przyjmowanie zaproszeń do Stołu Prywatnego	8
Stół transformacyjny - przebieg spotkania	10
CYW - przebieg projektu	11
Rozwiązywanie problemów	11-12
Jak korzystać z platformy CYW - Najczęściej zadawane pytania	13-19



**CHANGE. YOUR. WORLD.**

Witaj w projekcie Change Your World - Zmieniaj swój świat!  
Do tej podróży zapraszamy każdego, kto chce się uczyć oraz żyć zgodnie z dobrymi wartościami, doceniać innych ludzi i współpracować z nimi.

Oto czego możesz oczekiwać dołączając do Stołów Transformacyjnych.

### Rozpocznij podróż od Stołów Transformacyjnych! Faza 1: Stoły Wartości



### Lekcje Stołów Wartości

Weź udział w cyklu sześciu cotygodniowych spotkań, poświęconych ludziom i uniwersalnym wartościom, które mają potencjał, by uczynić nasze wnętrza bardziej wyjątkowym od naszej powierzchowności. Trwające 1 godzinę spotkania przy stołach transformacyjnych, odbywają raz w tygodniu osobiście lub wirtualnie.

- **NADZIEJA**
- **SŁUCHANIE**
- **DOCENIANIE KAŻDEJ OSOBY**
- **SPÓJNOŚĆ**
- **PRZEBACZENIE**
- **POMNAŻANIE**

### Lekcje Stołów Działania




### Kontynuuj podróż przy kolejnych stołach! Faza 2: Stoły Działania

- **STYL ŻYCIA LUDZI SUKCESU**
- **TWOJE ŻYCIE MOŻE BYĆ WSPANIAŁĄ HISTORIĄ**
- **SENS TWOJEGO ŻYCIA W DZIAŁANIU**
- **NIEZBĘDNE ZASADY, ABY NADAĆ ŻYCIU ZNACZENIE**
- **WSPÓŁPRACA, KTÓRA MA MOC ZMIANY ŚWIATA**
- **TWORZENIE MIERZALNEJ KARTY WYNIKÓW**

Po ukończeniu spotkań przy Stołach Wartości, dołącz do Stołów Działania, w tej samej 6 tygodniowej formule (jedna godzina tygodniowo). Ten cykl spotkań kładzie nacisk na wspólne i strategiczne przejście od dobrych intencji do *dobrych działań*.

### Odblokuj dostęp do Centrum Działania



Po ukończeniu obu cykli spotkań transformacyjnych, **Stołów Wartości oraz Stołów Działania**, odblokujesz swój dostęp do zestawu narzędzi i zasobów, dzięki którym zaprojektujesz własny Plan Działania i zaczniesz zmieniać swój świat!

A może zechcesz poprowadzić  
własne stoły transformacyjne?

# Instrukcja dla facylitatorów

## Rejestracja konta i co dalej?



Oto początek Twojej Podróży w projekcie Change Your World - Zmieniaj swój świat!

Rejestrację konta na polskiej platformie [www.changeyourworld.com](http://www.changeyourworld.com) masz już za sobą, a teraz chcesz aktywnie wziąć udział w projekcie jako facylitator Stołu Transformacyjnego! Gratulujemy decyzji!

Ten przewodnik wyposaży Cię w instrukcje dotyczące kolejnych kroków, pomoże Ci zrozumieć jak działa projekt CYW, oraz pokaże możliwą do osiągnięcia skalę tego procesu.

Oto najważniejsza wiadomość - jako Facylitator CYW będziesz pełnić kluczową rolę w tym wyjątkowym projekcie transformacyjnym. Od momentu, kiedy zdecydujesz poprowadzić własne stoły transformacyjne, stajesz się współwłaścicielem tego procesu. Nasze ponad 10 letnie doświadczenie transformacyjne pokazuje, że poczucie współwłasności daje ten jedyny rodzaj "właścicielskiej" odpowiedzialności, niezbędnej by chcieć inicjować zmiany.

Pamiętaj, że projekt rozwija się prawidłowo, jeśli zaangażowane w facylitację stołów osoby, wiernie powielają formułę transformacyjnych spotkań, bez ulegania pokusie modyfikowania jej.

Przyjmując tę wyjątkową współwłasność, zachęcamy, zostać strażnikiem procesu CYW i czuwać nad jego prawidłowym przebiegiem, a jako facylitator, powracaj do wskazówek dotyczących facylitacji przed każdym nowym stołem transformacyjnym. Instrukcje te znajdziesz zawsze w zakładce bocznej "Najczęściej zadawane pytania", > pytanie "Gdzie znajdę wideo instrukcję dla facylitatora?", na platformie [changeyourworld.com](http://changeyourworld.com)

Poniżej znajdziesz informacje, dotyczących szkolenia dla facylitatora i zakładania stołu:

- 1) Zadaniem każdego facylitatora, przed utworzeniem pierwszego stołu, jest przejście przez szkolenie dla facylitatora. Na swoim koncie na platformie CYW kliknij Pulpit, a następnie z bocznego menu wybierz zakładkę "Poprowadź stół prywatny".
- 2) Jeśli masz już za sobą ukończone szkolenie i quiz dla facylitatora, możesz z tego miejsca kontynuować zakładanie swojego stołu transformacyjnego - w tym celu przeczytaj instrukcje na stronie 5 i 6 tego przewodnika.
- 3) Jeśli nie masz jeszcze ukończonego szkolenia dla facylitatora, system poprosi Cię o obejrzenie filmu szkoleniowego (11 min) i rozwiązanie quizu, który znajduje się po filmie instruktażowym. Pamiętaj również o dostępczej sesji demo!
- 4) Po zakończeniu szkolenia i zaliczeniu quizu, na panelu głównym Twojego konta pojawi się opcja: Poprowadź Stół Prywatny - w dalszych krokach pomocne będą instrukcje ze strony 5 i 6.
- 5) Spójrz na stronę 11, aby jeszcze raz spojrzeć na przebieg całego projektu. Każdy z dwóch etapów podróży zaczynamy i kończymy testem. Upewnij się pojawią się ikony pokazujące Twoje najwyżej i najniżej punktowane wartości z sześciu tych, które będą omawiane podczas Stołów Transformacyjnych. Otrzymasz również maila ze szczegółami dotyczącymi Twoich wyników!
- 6) Dbaj o niezmienność procesu! Powracaj systematycznie do instrukcji wideo ze wskazówkami dla facylitatora oraz sesji demo - znajdziesz je zawsze w zakładce bocznej "Najczęściej zadawane pytania" > pytanie "Gdzie znajdę wideo instrukcję dla facylitatora?".

# Instrukcja dla facylitatorów

## 3 rzeczy, które musisz wiedzieć przed założeniem stołu



Stwórz listę osób, które chcesz zaprosić do swojego stołu transformacyjnego. Skontaktuj się z nimi, a z osób, które przyjął Twoje zaproszenie, stwórz listę uczestników. Upewnij się, że wiesz, o której godzinie i w jaki dzień tygodnia chcesz aby odbywały się spotkania Twojego stołu, pamiętając, że przed Wami 6 spotkań po jednej godzinie tygodniowo. Weź pod uwagę swoją osobistą dostępność oraz dostępność Twoich uczestników. Ustal datę startu.



Jeśli zdecydujesz się na zorganizowanie spotkania online, musisz podać link URL do spotkania podczas tworzenia stołu. Jeśli potrzebujesz więcej informacji o tym, jak stworzyć wirtualne spotkanie, sprawdź poniższe linki:

**Zoom** <https://support.zoom.us/hc/en-us/articles/360034967471-%20Getting-started-guide-for-new-%20users>

**Google Meet** <https://support.google.com/a/users/answer/9300131?hl=pl>



Do utworzenia Stołu Transformacyjnego będziesz potrzebować adresy e-mail zaproszonych przez Ciebie osób! Upewnij się, że masz je pod ręką, gdy będziesz tworzyć swój stół, aby móc wysłać im zaproszenie z platformy [changeyourworld.com](http://changeyourworld.com)

### POMÓŻ NAM W ZACHOWANIU ZAŁOŻONYCH STANDARDÓW PROJEKTU

Maxwell Leadership Foundation zobowiązuje użytkowników projektu CYW (facylitatorów i uczestników) do organizowania i prowadzenia wszystkich spotkań stołów transformacyjnych, za pośrednictwem platformy [www.changeyourworld.com](http://www.changeyourworld.com).

W sytuacjach, w których nie ma możliwości rejestracji stołu na platformie CYW, prosimy o kontakt mailowy z Menadżeraem Społeczności CYW. Dziękujemy!

### POMÓŻ NAM W ZACHOWANIU ZAŁOŻONYCH STANDARDÓW PROJEKTU

# Instrukcja dla facylitatorów

## Tworzenie Stołu Transformacyjnego



### Organizacja Stołu Prywatnego - krok po kroku

- 1) Na panelu swojego konta wybierz opcję „Pulpit” - pojawi się ekran z opcją „Poprowadź stół prywatny” - kliknij „Rozpocznij”. Tę samą opcję poprowadzenia stołu, znajdziesz również w rozwijanym menu bocznym.
- 2) System przeniesie Cię do strony umożliwiającej wypełnienie wszystkich szczegółów zakładanego stołu, takich jak: nazwa stołu, dzień i godzina spotkań, data rozpoczęcia, a także rodzaj stołu transformacyjnego - Stół Wartości lub Stół Działania. Jeśli zakładasz swój stół transformacyjny po raz pierwszy, w tym polu dostępna będzie jedynie opcja „Stół Wartości”. Dostęp do możliwości utworzenia Stołu Działania, uzyskasz po ukończeniu spotkań i wykonaniu testu końcowego Stołu Wartości.
- 3) Zdecyduj czy chcesz zorganizować swoje spotkania wirtualnie czy na żywo - system poprosi Cię o wpisanie adresu URL (linku pod którym będą się odbywały się wirtualne spotkania) lub adres fizycznego miejsca spotkania.
- 4) Podaj adresy email uczestników, których zapraszasz do stołu - to pozwoli systemowi na wysłanie do tych osób korespondencji e-mail, tj. zaproszenia do dołączenia do Twojego stołu, całej korespondencji związanej z procesem uczestnictwa w spotkaniach, informacji o udostępnianych materiałach oraz wynikach testów.
- 5) Po upewnieniu się, że wszystkie wpisane dane są prawidłowe, kliknij przycisk „Zachowaj”. W tym momencie Twój stół został utworzony! Do uczestników, których adresy e-mail zostały wpisane, system wyśle automatycznie zaproszenia w Twoim imieniu.
- 6) Na Twoim panelu użytkownika pojawi się utworzony przez Ciebie stół transformacyjny. Możesz w każdej chwili wejść w jego zasoby, klikając przycisk „Przejdź do stołu”. Teraz jest czas na wypełnienie przez Ciebie testu wstępnego!
- 7) Po prawej stronie utworzonego stołu znajdziesz listę uczestników. Uwaga! Twoja lista będzie pokazywała 0 uczestników, dopóki zaproszone osoby nie zaakceptują zaproszenia w mailu i nie utworzą swoich kont na platformie [www.changeyourworld.com](http://www.changeyourworld.com) (patrz strona 8 instrukcji).
- 8) Kiedy zaproszenia zostaną zaakceptowane, zobaczysz nazwiska tych osób w szczegółach swojego stołu.
- 9) Wyślij swoim uczestnikom maila powitalnego klikając na trzy szare kropki w prawej, górnej części panelu stołu. Zachęć ich do rejestracji oraz wykonania testu wstępnego przed rozpoczęciem pierwszego spotkania. Aby rejestracja uczestników przebiegła bezproblemowo, stworzyliśmy krótką instrukcję wideo - link do niej możesz dołączyć do swojego e-maila. Oto on: <https://youtu.be/noF-wUkxCzY>
- 10) Jeśli spotkania Twojego stołu jeszcze się nie rozpoczęły i chcesz zaprosić kolejne osoby, możesz to zrobić, klikając 3 szare kropki w panelu stołu i wybierając opcję „Zaproś innych”.
- 11) Po odbyciu wszystkich lekcji w danym etapie, pamiętaj, aby wszyscy wykonali test końcowy.

# Instrukcja dla facylitatorów

## Tworzenie Stołu Działania



- Stoły Działania składają się z 6 lekcji prowadzonych w ciągu 6 tygodni (podobnie jak Stoły Wartości), ale skupiają się na nauce przechodzenia od dobrych intencji do dobrych działań. Oto tytuły lekcji w drugiej fazie naszego projektu:

### STYL ŻYCIA LUDZI SUKCESU

### TWOJE ŻYCIE MOŻE BYĆ WSPANIAŁĄ HISTORIĄ

### SENS TWOJEGO ŻYCIA W DZIAŁANIU

### NIEZBĘDNE ZASADY, ABY NADAĆ ŻYCIU ZNACZENIE

### WSPÓLPRACA, KTÓRA MA MOC ZMIANY ŚWIATA

### TWORZENIE MIERZALNEJ KARTY WYNIKÓW

- Po wykonaniu testu końcowego (oceny postępów) Stołów Wartości, będziesz mieć możliwość podjęcia decyzji o kontynuowaniu spotkań w tej samej grupie, w ramach drugiego etapu projektu Change Your World czyli Stołów Działania lub stworzenia nowej grupy.
- Jako Facylitator, stworzysz swój Stół Działania w taki sam sposób, jak Stół Transformacyjny, wybierając opcję „Utwórz Stół Prywatny” na swoim panelu konta. Tym razem jako rodzaj stołu, wybierz Stół Działania. Jeśli kontynuujesz spotkania w tej samej grupie, użyj tych samych adresów e-mail uczestników, aby zaprosić ich do swojego stołu. Otrzymają oni zaproszenie pocztą elektroniczną, ale tym razem nie będą już musieli zakładać nowego konta.
- Po zakończeniu Stołów Działania, zarówno Ty, jak i uczestnicy Twojego Stołu Działania, otrzymacie na swoich kontach dostęp do Centrum Działania, które zawiera plany działania, narzędzia i wiele zasobów w postaci gotowych plików, pomocnych w kontynuowaniu Twojej podróży zmieniania świata.



# Instrukcja dla uczestników



## Przyjmowanie zaproszeń do Stołu Prywatnego

- 1) Przejdź do wiadomości e-mail z zaproszeniem wysłanym przez Facylitatora poprzez stronę [www.changeyourworld.com](http://www.changeyourworld.com)
- 2) Kliknij przycisk „Zarejestruj się”, aby zaakceptować zaproszenie i zapisać się jako Uczestnik! Jest to unikalny link, za pomocą którego dołączysz do spotkań stołu transformacyjnego. Ten link działa tylko raz! Jeśli nie masz możliwości założenia konta w momencie otrzymania zaproszenia, poczekaj z kliknięciem na ten link aż będziesz gotowa/y!
- 3) Link „Zarejestruj się” pozwoli Ci stworzyć swoje konto. Wprowadź swoje dane osobowe oraz utwórz nazwę użytkownika i hasło.
  - 1) Kiedy zostaniesz zapytany/a: „Czy jesteś gotowa/y, aby zostać wolontariuszem jako Facylitator Transformacji?” wybierz opcję NIE . (Jeśli w przyszłości zechcesz zostać facylitorem własnego stołu transformacyjnego, będzie to możliwe z poziomu Ustawień Twojego konta).
- 4) Po utworzeniu konta, sprawdź swoją pocztę - otrzymasz wiadomość weryfikacyjną. Kliknij pierwszy link, aby potwierdzić swój adres e-mail i powrócić do Panelu Konta w Change Your World.
- 5) W Panelu Konta zobaczysz aktywny stół. To jest stół, do którego zostałaś/łeś zaproszony! Kliknij „Przejdź do stołu”.
- 6) W górnym oknie szczegółów stołu, zobaczysz zaproszenie do wykonania testu wstępnego. Pamiętaj, wykonanie tego testu, to Twoje zadanie jeszcze przed rozpoczęciem spotkań.
- 7) Po wykonaniu testu wstępnego, w oknie testu pojawią się ikony pokazujące Twoje najwyżej i najniżej ocenione wartości z sześciu, które będą omawiane podczas Stołów Transformacyjnych. Otrzymasz również e-maila ze wskazówkami odnoszącymi się do uzyskanych wyników.
- 8) Wracając do zakładki stołu, zobaczysz 6 Lekcji. Po utworzeniu grupy, lekcje te będą dostępne do pobrania na 1 dzień przed rozpoczęciem spotkania. Twój facylitator może również udostępnić Ci je wcześniej, jeśli tak zdecyduje.
- 9) O dostępności nowej lekcji do pobrania, zostaniesz poinformowana/y drogą mailową.
- 10) Kiedy lekcja będzie dostępna do pobrania, zobaczysz niebieski przycisk „Pobierz” w polu Lekcja 1. Kliknięcie w ten przycisk, otworzy w przeglądarce aktywny do wypełniania plik PDF. Możesz powrócić do tego ekranu przed lekcją, aby ponownie uzyskać dostęp do materiałów, lub zapisać je na swoim urządzeniu.
- 11) Przygotuj się do pierwszego spotkania, mając do dyspozycji materiał z lekcji 1, który możesz przeczytać i zakreślić wedle uznania. W trakcie spotkań będziesz poproszona/y o podkreślanie treści i udzielanie odpowiedzi na pytania.
- 12) W spotkaniach swojej grupy będziesz uczestniczyć przez 6 tygodni! Gratulujemy dołączenia do Podróży CYW!



# Dostęp do materiałów

Pobieranie plików do lekcji.

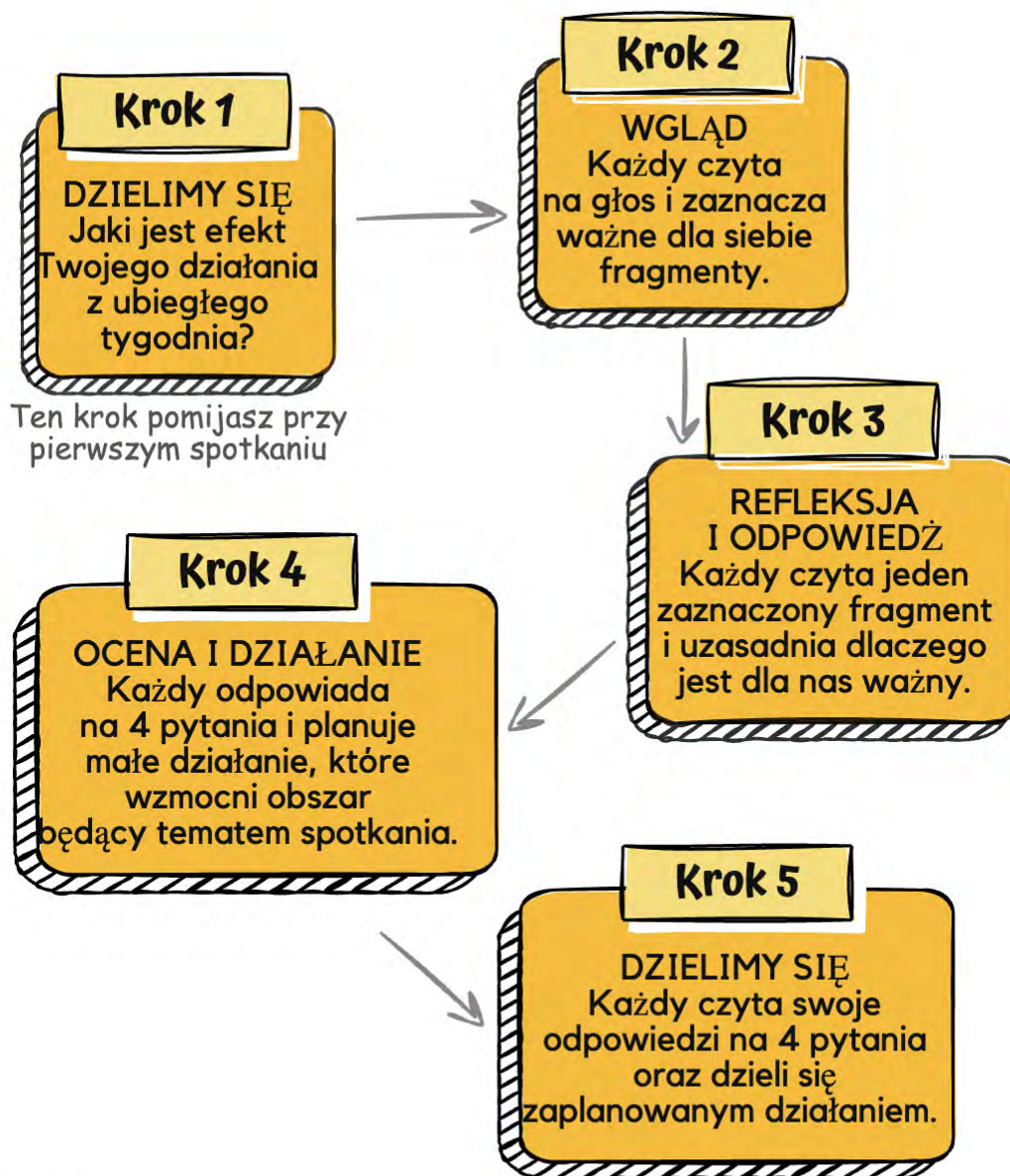


- 1) W panelu konta wybierz przycisk „Przejdź do stołu” .
- 2) Lekcje są automatycznie udostępniane na 1 dzień przed datą rozpoczęcia spotkania. Po odblokowaniu lekcji zobaczysz przy niej niebieski przycisk „Pobierz”. Po kliknięciu na ten link, otworzy się lekcja w formacie PDF, którą możesz zapisać. Możesz powrócić do tego ekranu, aby ponownie pobrać lekcje, gdy będziesz ich potrzebować. Pliki PDF umożliwiają uzupełnianie ich na komputerze, bez potrzeby drukowania.
- 3) Facylitatorzy mają również możliwość wcześniejszego „odblokowania” lekcji poprzez kliknięcie trzech kropek obok pola lekcji. Aby pozwolić uczestnikom czas na prawdziwe skupienie się w każdym tygodniu na jednym temacie, prosimy o odblokowywanie tylko jednej lekcji na raz.
- 4) Informacja o odblokowanej lekcji zostaje automatycznie wysłana do uczestników w korespondencji mailowej - link zawarty w mailu prowadzi do konta na platformie CYW, a nie do PDF lekcji.
- 5) Przestrzenią przeznaczoną do komunikacji dla facylitatorów CYW, jest grupa Change Your World Polska na Facebooku. Zapraszamy, w każdej chwili możesz do niej dołączyć.

## Stół transformacyjny - przebieg spotkania

Każde spotkanie stołu transformacyjnego ma swoją niezmienną strukturę, stanowi ją PIĘĆ prostych kroków, przez które facylitator prowadzi uczestników, **ZAWSZE ZACZYNAJĄC OD SIEBIE!**

### Przebieg spotkania



### WAŻNE!

Stół transformacyjny to miejsce, w którym każdy wzrasta, pamiętaj, aby wypowiadać się w pierwszej osobie - JA!

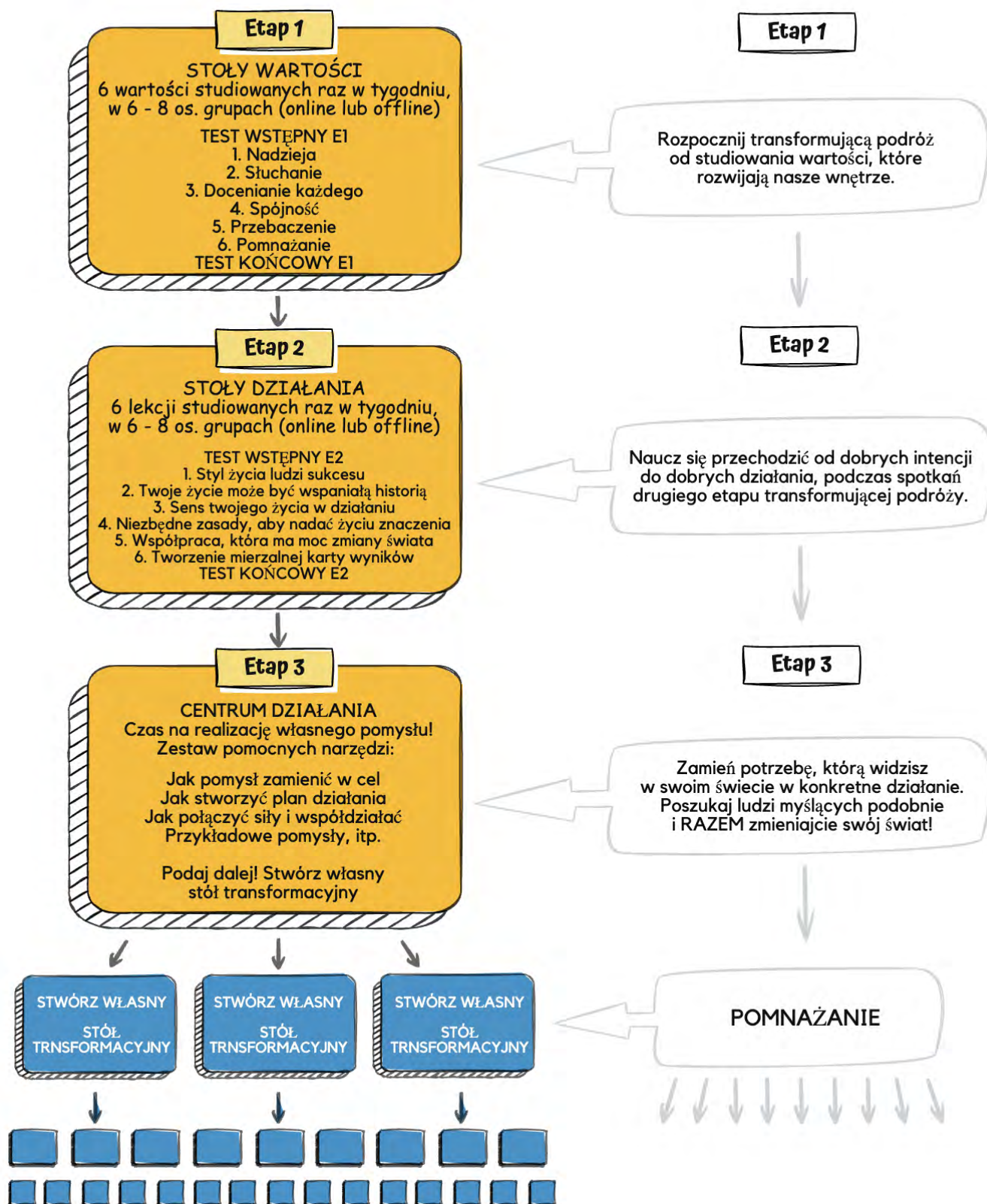
Działanie, które każdy planuje, ma być konkretne!  
Pomożesz w jego sformułowaniu, zadając pytania:  
KTO? CO? GDZIE? i KIEDY?

# Change Your World

## Przebieg projektu

Facylitatorzy projektu CYW odgrywają kluczową rolę - modelują proces transformacyjny i monitorują go pod kątem prawidłowości przebiegu. Dla lepszego zobrazowania przebiegu całego projektu CYW, stworzyliśmy schemat przebiegu projektu z perspektywy uczestnika:

### Change Your World - Zmieniaj swój świat Jak to działa?





# Rozwiązywanie problemów

## Poznaj Menadżera Społeczności CYW!

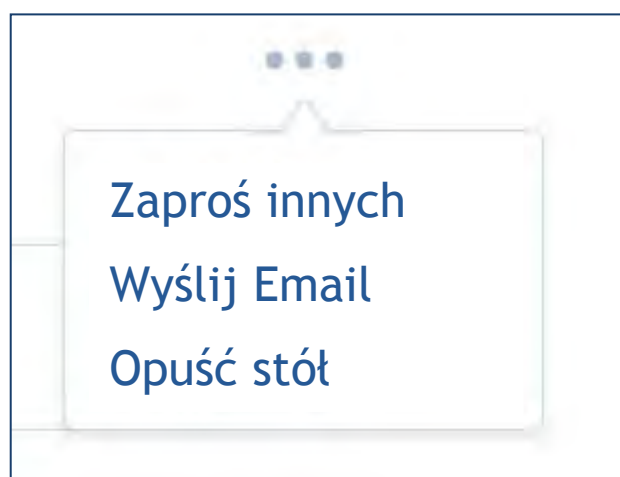
Menadżer Polskiej Społeczności CYW, pracuje za Twoim pulpitem nawigacyjnym dbając o to, aby Twoje stoły i platforma [changeyourworld.com](http://changeyourworld.com) działały bez zakłóceń.

Zanim skontaktujesz się z naszym Menadżerem, prosząc o wsparcie, spójrz na poniższe podpowiedzi i w razie problemu wypróbuj je w pierwszej kolejności!

Jeśli te rozwiązania nie wystarczą, wyślij do menadżera e-mail ze szczegółami zgłoszenia. Kontakt znajdziesz w bocznym panelu Twojego konta na platformie CYW, w zakładce Wsparcie.

## Komunikacja z Twoim stołem

- Jeśli chcesz skontaktować się z uczestnikami swojego stołu, w panelu stołu kliknij trzy szare kropki, znajdujące się w prawym górnym rogu. Stąd możesz wysłać e-mail do wszystkich zarejestrowanych uczestników.
- Przykładowo, jeśli musisz opóźnić spotkanie przy stole, to świetny sposób, aby wszystkich o tym poinformować.

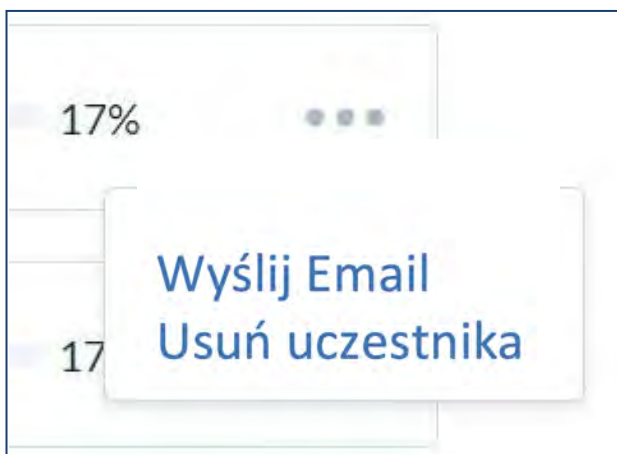


- Jeśli chcesz zaprosić nową osobę (maksymalnie przed drugim spotkaniem), kliknij przycisk "Zaproś innych". Wystarczy wpisać adresy e-mail nowej osoby i zatwierdzić. Ta opcja działa również w przypadku konieczności ponownego wysłania zaproszenia do zaproszonego już uczestnika, np. kiedy nie może on znaleźć lub usunął pierwszy e-mail z zaproszeniem.
- Jeśli z jakiegoś powodu musisz opuścić stół i nie możesz kontynuować roli facylitatora w swojej grupie, najpierw poinformuj o tym uczestników. Następnie kliknij przycisk „Opuść stół”, aby wysłać do menadżera prośbę o usunięcie Ciebie jako użytkownika. Menadżer skontaktuje się z Tobą, a następnie usunie Cię z funkcji facylitatora stołu.

# Rozwiązywanie problemów

## Komunikacja z indywidualnym uczestnikiem

- Jeśli chcesz skontaktować się tylko z jednym z uczestników, przejdź do nazwiska uczestnika w szczegółach stołu i kliknij trzy szare kropki obok jego nazwiska. Stąd możesz wysłać wiadomość e-mail.
- Jeśli jest w Twojej grupie uczestnik, który nie pobrał materiałów lub nie pojawił się na pierwszym spotkaniu, przed lekcją drugą skontaktuj się z nim za pomocą tej samej opcji.
- Jeśli nie odpowie, po Lekcji drugiej, wyślij mu kolejnego maila z informacją, że zostanie usunięty z grupy. W tym celu należy wybrać opcję Usuń Uczestnika. Wys
- Jeśli uczestnik poinformuje Cię, że ma problemy ze swoim kontem lub ze stroną, prosimy, aby skontaktował się mailowo z Menadżerem Społeczności CYW i szczegółowo opisał swoje trudności. Adres e-mail można znaleźć na dole strony głównej changeyourworld.com jeszcze zanim uczestnik zarejestruje się lub zaloguje. Zakładka Wsparcie jest również dostępna w panelu bocznym konta.



## Otrzymuję korespondencję e-mail w jęz. angielskim

- Po zalogowaniu do swojego konta na platformie CYW, kliknij Pulpit i w prawym górnym rogu 3 poziome kreski. Przejdź do zakładki Ustawienia. Upewnij się, że w pozycji kraj, ustawiona jest Polska - jest to warunek otrzymywania korespondencji w języku polskim.

Aby pojawiające się problemy rozwiązywane były sprawnie, w pierwszej kolejności zachęcamy uczestników do zapoznania się z zakładką Najczęściej zadawane pytania - FAQs (panel bocznym użytkownika), a dopiero później do bezpośredniego kontaktu z Menadżerem Społeczności CYW. Dziękujemy!

#### Dlaczego należy korzystać z platformy [changeyourworld.com](https://changeyourworld.com)?

Platforma [Changeyourworld.com](https://changeyourworld.com) stworzona została na potrzeby projektu Change Your World i umożliwia zarówno uczestnictwo w Stołach Transformacyjnych, jak i ich facylitację. Zakładając konto uzyskasz dostęp do zawartych na platformie materiałów, a jako facylitator CYW, możliwość pełnej komunikacji z uczestnikami swojego stołu.

---

#### Podczas wirtualnego szczytu, w grudniu 2020 rejestrowałam/łem się jako facylitator CYW. Czy to oznacza, że mam konto na [changeyourworld.com](https://changeyourworld.com)?

Jeśli zarejestrowałaś/łeś się jako facylitator polskich Stołów Transformacyjnych nadal musisz zarejestrować konto na [changeyourworld.com](https://changeyourworld.com), aby móc zakładać i facylitować swoje stoły.

---

#### Jak zarejestrować się jako facylitator na [changeyourworld.com](https://changeyourworld.com)?

Udaj się bezpośrednio do [changeyourworld.com](https://changeyourworld.com) i w prawym górnym rogu wybierz język polski. Następnie przewiń stronę główną w dół, aż zobaczysz komunikat „Chcesz prowadzić innch?” W tym miejscu kliknij przycisk „Rozpocznij” i utwórz konto, zgodnie z załączoną instrukcją. Pamiętaj, aby zaznaczyć „Tak”, gdy pojawi się pytanie „Czy chcesz zgłosić się na ochotnika do roli Facylitatora Transformacji?”. Jeśli zarejestrowałeś się już wcześniej jako Uczestnik, możesz zostać facylitatorem przechodząc do ustawień w bocznym menu. Znajdziesz tam opcję „Poprowadź stół prywatny”. Następnie system przeprowadzi Cię przez proces szkolenia.

---

#### Jak utworzyć Prywatny Stół?

Po zarejestrowaniu się jako facylitator i ukończeniu szkolenia, na panelu głównym pojawi się opcja „Poprowadź Prywatny Stół”. Ta opcja pozwoli Ci na założenie własnego stołu transformacyjnego i zaproszenie znajomych osób do udziału w spotkaniach. Wybierz dla Twojej grupy godzinę, datę i rodzaj spotkania (wirtualnego lub osobistego). W przypadku spotkań wirtualnych prosimy również o przygotowanie linku do platformy, na której chcesz, aby odbywały się spotkania. Rejestracji stołu dokonaj po uzyskaniu od wszystkich uczestników zgody na udział w grupie.



## NAJCZĘŚCIEJ ZADAWANE PYTANIA

### Jak zaprosić uczestników do mojego stołu?

11

Podczas tworzenia Stołu Prywatnego dostępna będzie opcja zapraszania osób bezpośrednio do Twojego stołu, podając ich adresy e-mail. System automatycznie wyśle uczestnikom zaproszenia z linkiem do rejestracji w Twojej grupie. Kliknięcie tego łącza przeniesie uczestnika na stronę [changeyourworld.com](https://changeyourworld.com) w celu utworzenia własnego konta. Po dokonaniu rejestracji, uczestnicy zobaczą na swoim pulpicie nawigacyjnym stół, do którego zostali zaproszeni, jednocześnie zarejestrowane osoby pojawią się jako uczestnicy w szczegółach Twojego stołu.

### Moi uczestnicy nie pojawili się w panelu mojego stołu. Co zrobić?

Zaproszeni przez Ciebie uczestnicy, otrzymają wiadomość e-mail z zaproszeniem do przyłączenia się do Twojego stołu. Jako uczestnicy Twojego stołu, będą widoczni dopiero po zaakceptowaniu zaproszenia i utworzeniu własnego konta na [changeyourworld.com](https://changeyourworld.com). W przypadku nieotrzymania przez uczestników wiadomości e-mail, poproś ich o sprawdzenie folderu Spam, Oferty itp. Możesz także, z poziomu panelu stołu, wystać ponownie zaproszenie do poszczególnych osób. Jeśli te działania nie przyniosą skutku, prześlij specjalną prośbę o pomoc do Menadżera Społeczności CYW, korzystając z opcji Wsparcie, dostępnej w panelu bocznym, na stronie [changeyourworld.com](https://changeyourworld.com).

### Jak pomóc w rejestracji konta zaproszonemu przeze mnie uczestnikowi?

Jakkolwiek proces rejestracji na platformie CYW jest prosty, to wiemy, że nie każdy czuje się pewnie w takich momentach. Specjalnie na taką okoliczność stworzyliśmy krótką instrukcję wideo, która może być pomocna. Oto link do instrukcji: <https://youtu.be/noF-wUkxCzY>

Zachęcamy do skopiowania linku i przekazania go zaproszonej osobie lub osobom.

### Jak uzyskać dostęp do materiałów lekcyjnych?

Po wykonaniu Testu wstępnego, materiały do lekcji zostaną odblokowane (dostępne do pobrania) o godz. 7:00 rano w dniu rozpoczęcia lekcji. Zarówno facylitator, jak i uczestnicy zobaczą to w panelu swojego stołu, w postaci niebieskiego przycisku „Pobierz”. Kliknięcie w to łącze spowoduje wyświetlenie pliku PDF z treścią aktualnej lekcji i możliwością jej pobrania. Pliki z lekcją posiadają funkcję wpisywania tekstu bez konieczności drukowania materiałów. Facylitator ma możliwość odblokowania lekcji przed wyznaczonym czasem, ale prosimy, aby zaczekać z odblokowaniem lekcji, dopóki nie upewnisz się, że wszyscy zaproszeni przez Ciebie uczestnicy dokonali rejestracji.

## NAJCZĘŚCIEJ ZADAWANE PYTANIA

### Czy mogę po prostu wysłać do moich uczestników e-maila z lekcją?

Korzystanie przez uczestników stołu, z sekcji stołu na pulpicie nawigacyjnym, w celu uzyskania dostępu do lekcji, jest bardzo ważne. Poprzez pobieranie materiałów, system rejestruje postęp działań oraz zaznacza obecności. Jeśli uczestnicy nie pobiorą lekcji samodzielnie, nie zostaną oznaczeni jako obecni na tej lekcji (nawet jeśli byli na spotkaniu). Dwukrotne zaznaczenie przez system nieobecności spowoduje usunięcie uczestnika ze stołu. Zaangażowanie i odpowiedzialność są kluczowymi składnikami zmian i mając to na uwadze zaprojektowaliśmy stronę [changeyourworld.com](https://changeyourworld.com).

---

### Co mam zrobić jako facylitator przed pierwszą lekcją?

Przygotowanie do roli facylitatora polega na zapoznaniu się z informacjami zawartymi w filmie szkoleniowym oraz wypełnieniu quizu szkoleniowego. Dla dokładnego wprowadzenia w facylitację stołów transformacyjnych, przygotowaliśmy również wideo z przykładową sesją. Materiały wideo są cały czas dostępne w sekcji Najczęściej zadawane pytania - FAQs, w panelu bocznym Twojego konta CYW. Dodatkowo, przed pierwszym spotkaniem upewnij się, że uczestnicy Twojej grupy mogą pobrać materiały lekcyjne. Jako facylitator, będziesz uczestniczyć w lekcji razem z uczestnikami, ale nie musisz przygotowywać się do nauczania lekcji. Po prostu poprowadzisz grupę przez materiał. Twoim zadaniem jest modelowanie procesu - jako przewodnik, korzystasz z tych samych praw i zasad, co każdy uczestnik stołu transformacyjnego.

---

### Gdzie mogę zobaczyć link do spotkania z adresem URL, który podałem do mojego stołu?

Po utworzeniu swojego stołu, obok pola każdej lekcji znajdziesz sekcję „Szczegóły”. Kliknij strzałkę obok napisu „Szczegóły”, aby zobaczyć szczegóły spotkania, w tym link URL. Jeśli chcesz zmienić szczegóły spotkania, możesz bezpośrednio powiadomić o tym swoich uczestników (poza platformą). Jeśli chcesz, aby zmiany te zostały wprowadzone na trwałe, w szczegółach Twojego stołu na platformie, prześlij specjalną prośbę korzystając z opcji „Wsparcie” na stronie [changeyourworld.com](https://changeyourworld.com)

---

## NAJCZĘŚCIEJ ZADAWANE PYTANIA

### Czym jest projekt Change Your World - Zmieniaj swój świat?

Projekt Change Your World (CYW) - Zmieniaj swój świat rozpoczął się od książki Johna Maxwella i Roba Hoskinsa, a następnie rozwinął się w proces, platformę on-line i ruch społeczny. Główna teza CYW brzmi następująco: Każdy, kto chce się uczyć i żyć w oparciu o dobre wartości, kto chce doceniać ludzi oraz współpracować z nimi, może zmieniać swój świat.

### Jak książka „Zmieniaj swój świat” Johna Maxwella i Roba Hoskinsa łączy się z ruchem CYW?

W książce „Zmieniaj swój świat”, John i Rob dzielą się dekadami swoich doświadczeń z procesów wprowadzania zmian w społecznościach. Ich działania wywarły pozytywny wpływ na miliony istnień ludzkich. Autorzy piszą o znaczeniu wartości, współpracy i strategii. Treści omawiane podczas spotkań przy stołach, w ramach CYW, zawierają właśnie te kluczowe zasady niezbędne do wprowadzenia transformacji.

### Czym są Stoły Transformacyjne

Stoły transformacyjne dostarczają treści dotyczących rozwoju przywództwa opartego na wartościach, z wykorzystaniem metodologii, która zachęca do autorefleksji i konsekwentnego działania. Celem stołów jest to, aby uczestnicy doświadczyli osobistej transformacji na podstawowym poziomie, zanim spróbują podzielić się ideą transformacji z innymi osobami.

### Czy uczestnictwo w Stołach Transformacyjnych wiąże się z jakimiś kosztami?

Udział w spotkaniach Stołów Transformacyjnych jest bezpłatny. Naszym celem jest udostępnienie ich jak największej liczbie osób, aby wyposażać i inspirować ludzi do tego, by oni sami stali się zmianą, którą chcą widzieć w swoim świecie.

### Co oznacza bycie facylitatorem?

Facylitator odgrywa ważną rolę w procesie Stołów Transformacyjnych. Prowadząc spotkania w ramach CYW, facylitator modeluje proces, zachęca uczestników do działania oraz planuje i podejmuje działania organizacyjne.

### Czy facylitator otrzymuje wynagrodzenie?

Facylitatorzy działają jako wolontariusze i nie otrzymują wynagrodzenia.

## NAJCZĘŚCIEJ ZADAWANE PYTANIA

**Kto może znaleźć się w grupie mojego Stołu Transformacyjnego?**

11

Jako facylitator możesz zaprosić do swojego stołu transformacyjnego każdą osobę, z którą chcesz podzielić się ideą transformacji i poprowadzić przez ten proces. Przed utworzeniem stołu na platformie CYW, Twoim zadaniem będzie wybranie osób i skontaktowanie się z nimi, celem zaproszenia ich i wybrania terminu spotkań, a następnie utworzenie Stołu Prywatnego i wpisanie uczestników oraz upewnienie się, że Twoi uczestnicy dopełnili procesu rejestracji swojego konta na platformie CYW.

**Czy mogę uczestniczyć w grupie i jednocześnie prowadzić w niej facylitację?**

Tak, ta możliwość wynika z podwójnej funkcji jaką pełni facylitator - będąc uczestnikiem spotkań CYW, modeluje jednocześnie proces. Pamiętaj, że aby prowadzić facylitację grupy w ramach *Stołów Działania*, musisz ukończyć najpierw Stoły Wartości i uzupełnić wszystkie testy.

**Czy mogę prowadzić facylitację jednocześnie w więcej niż jednej grupie?**

Tak, możesz prowadzić facylitację maksymalnie w trzech grupach jednocześnie.

**Czy muszę przeczytać książkę „Zmieniaj swój świat”, aby wziąć udział w spotkaniach stołów transformacyjnych i stołów działania?**

Przeczytanie książki „Zmieniaj swój świat” jest sugerowane jako punkt wyjścia do własnej podróży transformacyjnej. Książka przedstawia kontekst tej inicjatywy i zarysowuje proces transformacji opartej na wartościach przy użyciu metody Stołów Transformacyjnych.

**Czy mogę zaprosić do udziału znajomych?**

Absolutnie tak! Jeśli w Twojej grupie jest miejsce przy stole, możesz zaprosić znajomą/ego, aby dołączyli do Ciebie od pierwszej lekcji. Możesz również zaprosić znajomych do przyłączenia się do udziału w innych stołach. Listę stołów otwartych na przyjęcie nowych uczestników publikujemy w Grupie Polscy Liderzy na Facebooku. Jeśli sam/a zbierzesz grupę osób, możesz zarejestrować się jako facylitator i zaprosić znajomych do udziału w Twojej prywatnej grupie transformacyjnej.

**Czym są Stoły Działania?**

*Stoły Działania* mają na celu pomóc uczestnikom przejść od dobrych intencji do dobrych działań, w oparciu o strategię oraz współdziałanie z innymi. Stoły Działania stanowią 2 etap procesu transformacyjnego CYW.

## NAJCZĘŚCIEJ ZADAWANE PYTANIA

**Czy przynależność do grupy *Stołów Działania* wiąże się z jakimiś kosztami?**

Nie ma opłat za udział w spotkaniach *Stołów Działania*. Naszym celem jest udostępnienie ich jak największej liczbie osób i przygotowanie uczestników do świadomego podejmowania pozytywnych działań.

**Co to jest *Plan Działania*?**

Zapraszamy Cię do stworzenia własnego *Planu Działania*, opisującego szczegółowo, co chcesz zrobić, aby zmienić swój świat, niezależnie od tego, czy będzie to Twój dom, sąsiedztwo czy Twoja społeczność. Twój plan będzie zawierał rezultat, który chcesz osiągnąć, niezbędne działania oraz harmonogram.

**Czym jest Centrum Działania?**

Centrum Działania zostało zaprojektowane, aby pomóc ludziom nauczyć się sprawdzonego procesu tworzenia pozytywnych zmian. Dostępne w nim narzędzia to studia przypadków, plany działania oraz różne szablony dające praktyczne wsparcie w planowaniu oraz wdrażaniu działań.

**Dlaczego muszę przejść przez *Stół Transformacyjny i Stół Działania*, by otrzymać dostęp do Centrum Działania?**

Wartości są podstawą realizacji pozytywnych działań. Wszędzie wokół nas widzimy przykłady przywództwa, które nie spełnia naszych wymagań, ponieważ nie jest oparte na uniwersalnych, fundamentalnych wartościach. *Stoły Transformacyjne* zapewniają tę podstawę wartości, a także dają możliwość doświadczenia osobistej transformacji, zanim zechcesz podzielić się ideą transformacji z innymi. *Stoły Działania* są kluczem do nauki podejmowania dobrych działań. Wiele osób ma dobre intencje, niektórzy nawet podejmują działania, ale bez celowości, działanie takie może nie być ani mądre, ani strategiczne. Dzięki uczestnictwu w *Stołach Działania* poznasz proces, który prowadzi do dobrych działań.

**Czy *Change Your World - Zmieniaj swój świat* jest inicjatywą opartą na wierze?**

Wierzymy, że każdy, kto chce się uczyć i żyć zgodnie z dobrymi wartościami, doceniać innych ludzi i współpracować z nimi, może zmienić swój świat. *Change Your World - Zmieniaj swój świat* nie jest ruchem opartym na wierze. Do naszego projektu zapraszamy ludzi wszystkich wyznań oraz osoby bezwyznaniowe. Zapraszamy ludzi, którzy chcą się uczyć i żyć zgodnie z dobrymi wartościami!